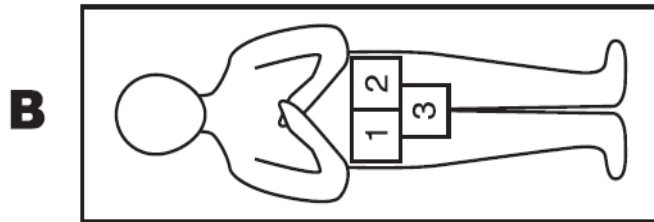


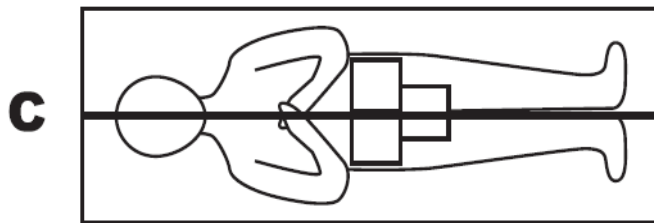
MODO DE EMPLEO DEL KIT DE TRASLADO BIOTRAVEL



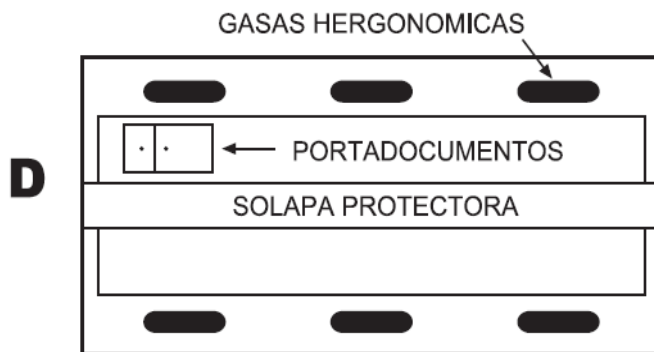
Lavar bien el cadáver y secar muy bien la zona donde se colocaran los filtros.



Colocar los tres filtros por debajo de la zona del abdomen (entre el ombligo y los genitales) bien pegados al cuerpo (fundamental).



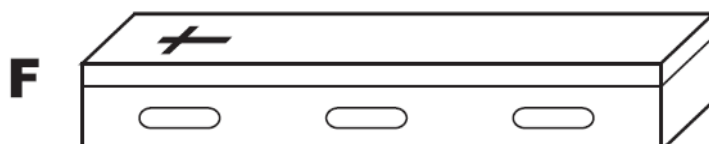
Introducir el cadáver en el sudario biodegradable blanco y cerrar el cursor de la cremallera hacia los pies.



Colocar el sudario blanco biodegradable dentro del sudario negro Traveling y cerrar el cursor de la cremallera hacia la cabeza.



Precintar la solapa a la cremallera con el adhesivo incorporado inviolable e impermeable y presionar a lo largo de la misma quedando sellado el kit.



Introducir la cápsula negra en el ataúd (opcional) y cerrarlo. Y quedará listo para su traslado.